

**SCHÜRR®**  
PROFI SHOES



## HANDMADE IN GERMANY

Unsere Produktpalette an Berufs- und Sicherheitsschuhen lässt keine Wünsche offen. Jahrzehnte lange Erfahrung und sorgfältig ausgewählte Materialien, sind ein Garant für beste Passform und unbeschwerten Tragekomfort. Lassen auch Sie sich von der Qualität „Handmade in Germany“ überzeugen.

*The product range of professional and safety shoes comes up to every demand. Experiences for decades and carefully selected materials are a guarantee for best fitting properties and top wearing comfort. Makes us to convince you of the quality ‚Handmade in Germany‘.*

**SCHÜRR®**  
PROFI SHOES

## INHALT | CONTENTS

### EN ISO 20347:2004

Berufsschuhe Sneakerform / <i>Professional sneakers</i>	10 – 13
Berufsschuhe Naturform / <i>Professional natural shaped shoes</i>	14 – 17
Berufsschuhe Tiefbettform / <i>Professional shoes deeply moulded</i>	18 – 21
Berufsschuhe Sandalen / <i>Professional sandals</i>	22 – 23
Berufsschuhe Handnaht / <i>Professional shoes with hand-sewn sole</i>	24 – 27
Berufsschuhe Handnaht Damen / <i>Professional women shoes with hand-sewn sole</i>	28 – 29

### EN ISO 20345:2004 SB/S1/S2

Sicherheitsschuhe mit Alu-Kappe und 3-fach Dämpfung / <i>Safety shoes with alu protection and Triple Shock Absorber</i>	30 – 35
Sicherheitsschuhe mit Stahlkappe und 3-fach Dämpfung / <i>Safety shoes with steel protection and Triple Shock Absorber</i>	36 – 37
Sicherheitssandalen mit Stahlkappe / <i>Safety sandals with steel protection</i>	38

### DIN EN 345-1 S4

PU Stiefel und Clogs für extremen Nassbereich / <i>PU boot and clogs for extremely wet areas</i>	39
--	----

### EN ISO 20345:2004 SB/S1/S2

Sicherheitsschuhe mit Stahlkappe Economy Class / <i>Safety shoes with steel protection Economy Class</i>	40 – 41
--	---------

### EN ISO 20345:2004 SB

Sicherheitsschuhe Naturform mit breiter Stahlkappe / <i>Safety shoes natural shaped with wide steel protection</i>	42 – 43
--	---------

### SERVICEBEREICH

Schuhe für Servicebereich / <i>Shoes for service staff</i>	44 – 47
Schuhe für Servicebereich California / <i>Shoes for service staff (California lasted method)</i>	48 – 49
Halbschuhe für Servicebereich / <i>Half cut shoes for service staff</i>	50
Schuhe für Freizeit / <i>Shoes for leisure time</i>	51
Zubehör / <i>Accessories</i>	52 – 53
Register / <i>Contents</i>	54 – 55

BERUF / PROFESSIONAL

SICHERHEIT / SAFETY

CATERING / SERVICE

FREIZEIT / LEISURE

**SCHÜRR®**  
PROFI SHOES

HANDMADE  
IN GERMANY

## Hochwertige Verarbeitung hat einen Namen

Seit über 30 Jahren steht der Name SCHÜRR für hochwertiges Schuhwerk „Made in Germany“. Der Standort Deutschland war uns schon immer wichtig, um gleichbleibende Qualität zu garantieren und Kundenwünsche schnell zu realisieren. Dieser Philosophie sind wir bis heute treu geblieben. Die Kundenzufriedenheit stärkt uns in dieser Auffassung.

## Excellent manufacturing bears a name

*For more than 30 years, the name of SCHÜRR has been a synonym for high quality footwear „Made in Germany“. -The location Germany has been quite important for us, to guarantee for a constant quality and to realize the demands of our customers. This philosophy is still existing until today. The satisfaction of our customers boosts us up in this meaning.*



# Die neue A4 Sohle

perfekte Symbiose aus Rutschhemmung  
und ESD Tauglichkeit

- Jahrzehntelange Erfahrung steckt in dieser Neuentwicklung
- Optimale Bodenhaftung durch Einkerbung der Noppen
- Kein Aquaplaning durch breite Profil-Zwischenräume
- Kein Verschmutzen der Laufsohle durch konische Noppenausbildung
- Selbstreinigend
- Weiche Gummi-Mischung sorgt für beste Rutschhemmung
- Gute Abriebwerte sorgen für lange Lebensdauer

## The new A4 sole

a symbiosis between anti slip  
and ESD features

- *This improvement reflects experiences for decades*
- *Maximum holding by a notch of the naps*
- *No aquaplaning by a wide profile*
- *No pollution of the sole by conical naps*
- *Self-cleaning*
- *Smooth rubber-mixture for best anti-slip features*

DEUTSCHES PATENTAMT  
**DBGM**  
GEBRAUCHSMUSTER

## DER GESUNDHEIT ZULIEBE

Verkrümmungen der Wirbelsäule und Bandscheibenschäden sind häufige Folgeerscheinungen einer fehlenden Fersendämpfung. Die SCHÜRR-3-fach-Dämpfung ist somit auch ein Stück Gesundheitsvorsorge für alle, die lange stehen und gehen müssen.



## FOR YOUR HEALTH

*The curvature of the spine and damaged discs are the consequences of a missing shock absorption. Lengthy and complicated therapies follow, very often unsuccessful however. Therefore the „SCHÜRR-3-fach-DÄMPFUNG“ is a part of your personal healthcare, if you stand and walk a lot.*



## OPTIMALE DRUCKVERTEILUNG

Vor allem im Fersenbereich entsteht beim langen Gehen und Stehen enormer Druck für Gelenke und Wirbelsäule. Der Aufbau der SCHÜRR-3-fach-Dämpfung zeigt eindrucksvoll, wie dieser Druck wirkungsvoll aufgefangen und absorbiert wird.

*Mainly in the heel area an enormous pressure arises, which will be led directly from the foot to the spine and the joints. By the construction of the new „SCHÜRR-3-fach-DÄMPFUNG“ it comes clear, how to block the pressure and to absorb it by the 3 components. The extremities will be released considerably.*



## DIE MISCHUNG MACHTS IT'S THE MIXTURE

1. DRY-TEC-PUR-Einlegesohle mit Textilauflage sorgt durch hohe Wasserdampfaufnahme für bestes Fußklima. *DRY-TEC-PUR insole for best climate control.*
2. Technogel®-Teil auf Polyurethan-Basis mit hervorragender Schockabsorption und hoher Rückstellkraft. Speziell entwickelt für die Orthopädie. *Technogel®-pad with excellent shock absorbing features.*
3. Natur-Latex-Pad in der Laufsohle verstärkt den sanften Auftritt. *Latex-pad, integrated in the PU-midsole for a smooth step.*



DEUTSCHES PATENTAMT  
**DBGM**  
GEBRAUCHSMUSTER

# Die SCHÜRR Artikelnummer SCHÜRR'S structure of article no.

## ART-N<sup>o</sup> 1.2345.67.89

### 1. Stelle/digit

#### Artikelgruppe/Article group

Küchengeeignet (nach BGR 111) und ESD-gerecht:

*Suitable for kitchens and ESD-like*

1 = ohne Stahlkappe nach EN ISO 20347:2004

*without steel protection according to EN ISO 20347:2004*

2 = mit Stahlkappe nach EN ISO 20345:2004

*with steel protection according to EN ISO 20347:2004*

Rutschhemmend und ESD-gerecht:

*Anti-slip and ESD-like*

5 = ohne Stahlkappe nach EN ISO 20347:2004

*without steel protection according to EN ISO 20347:2004*

6 = mit Stahlkappe nach EN ISO 20345:2004

*with steel protection according to EN ISO 20347:2004*

7 = Schuhe für Gastronomie, Service,

*Catering, Pflegedienst und Freizeit*

*Shoes for gastronomy, service, catering,*

*home care services and leisure time*

### 2345. Stelle/digit - Modell / Model

Sie umfassen die Modellnummer z.B. 1410, 1310, 2250, ...

*Reflect the model no e.g. 1410, 1310, 2250, ...*

### 67. Stelle/digit - Farbe/Color

01 = weiß/white, 02 = schwarz/black,

04 = blau/blue, 05 = grün/green, 09 = grau/grey

### 89. Stelle - Sohle / Sole

14



51/52



91/92



22/90



10/20



75



KÜCHENGEEIGNET | FOR KITCHEN USE



ESD-SYMBOL AUF WUNSCH MÖGLICH | ESD-SYMBOL AVAILABLE ON DEMAND



STAHLKAPPE | STEEL CAP



# ESD

## ELECTROSTATIC DISCHARGE

Die Arbeit in der Halbleiterindustrie – Entwicklung, Prüfung, Verpackung, Wartung Elektronik-, Sprengstoff- und Pharmaindustrie, Laborbereiche, Reinräume, Airbag-Fertigung macht das Tragen speziellen ESD-Schuhwerks unabdingbar. ESD steht dabei für „electrostatic discharge“ und beschreibt die Entladung zwischen aufgeladenen Körpern bei Kontakt. Da bereits geringste Voltzahlen (bereits 5 Volt reichen aus, um sensitive Hardware in der Herstellung zu beschädigen) irreparable Schäden hervorrufen können, schreibt die DIN-EN-Norm 61340-5-2 die Verwendung von Schuhwerk vor, welches Teile der elektrostatischen Aufladung ableiten kann. SCHÜRR bietet aufgrund jahrzehntelanger Erfahrung in der Herstellung und Entwicklung von ESD-Schuhwerk eine große Auswahl an qualitativ hochwertigen und bequemen Lösungen - individuell auf ihre speziellen Bedürfnisse zugeschnitten.

*While working in Semiconductor industries - development, testing dpt., packing dpt., maintainance dpt. Electronic-, explosive- and pharmaceutical industries Laboratories, cleanrooms, airbag-manufacturing industries a wearing of special ESD-footwear is mandatory. ‚ESD‘ is a synonym for ‚ElectroStatical Discharge‘ and means the sudden discharge of charged items during a possible contact. As already smallest voltages (even 5 volts are good for damaging sensitive hardware) may cause irreparable damages, the DIN-EN 61340-5-2 prescribes the use of footwear, being able to deflect electrostatic charges. Based on the experiences during decades in development and manufacturing of ESD-footwear, SCHÜRR offers a various range of high-quality and comfortable styles, cut for every individual demand.*



LEITEND  
conductive  
 $< 10^5 \text{ OHM}$

ESD-BEREICH  
ESD-Range

$7,5 \times 10^5 - 3,5 \times 10^7 \text{ OHM}$

ISOLIEREND  
insulating  
 $> 10^9 \text{ OHM}$

empfohlener ESD-Wert nach DIN EN 61340-5-2 / recommended ESD-Value to DIN EN 61340-5-2



Sie suchen eine Lösung? –  
Sprechen Sie mit uns!

*You are searching for a solution? -  
Do not hesitate and contact us!*



## Führende Chiphersteller setzen auf SCHÜRR

- Individuelle Modellgestaltung
- Sonderfarben jederzeit auf Wunsch möglich
- Anbringung des Firmen-Logos ohne Probleme realisierbar
- Übergrößen bis Größe 52
- Jahrzehnte lange Erfahrung in Sachen Reinraumschuhen

**SCHÜRR®**  
PROFI SHOES

## Leading chip producers trust on SCHÜRR

- Individual designing
- Special colours on demand
- Fixing of an individual logo realizable
- Oversize up to size 52
- Experiences for decades in the field of cleanroom shoes

## Sportlich und Bequem


Eine neue sportliche Berufsschuh-Gruppe bietet nicht nur sehr gute ESD-Werte, sondern ist auch in ungelochter Version für den Küchenbereich geeignet. Die bequeme Leistenform bietet genügend Volumen um einen 8 Stundentag unbeschwert zu meistern. Hochwertige, atmungsaktive Futtermaterialien und die wechselbare Einlegesohle aus PUR-Schaum sorgen für bestes Fußklima. Die sportliche PU-Sohle bietet gleichbleibende ESD-Werte und sorgt durch das offene Profil für gute Rutschhemmung. Sportlich und zugleich bequem, so präsentiert sich die neue Sneaker-Gruppe von SCHÜRR.

## *Sporty and comfortable*

*A new range of sporty professional shoes offers best ESD-values on the one hand and also good anti-slip properties in kitchens with the non-perforated upper on the other. The comfortable last form offers enough volume to stand an 8 hours working day without fatigue. High-quality, breathable linings and the changeable insole of PUR-foam guarantee best wearing conditions. The sporty PU-sole offers stable ESD-values and good anti-slip features by an open profile. Both sporty and comfortable - the new Sneaker category of SCHÜRR.*



**SCHÜRR®**  
PROFI SHOES



BERUF / PROFESSIONAL

- Wechselbare Einlegesohle aus PUR-Schaum
- Rutschhemmende PU-Sohle
- Bestes Fußklima durch DRY TEC Textilfutter
- Bequeme breite Leistenform

- *Changeable insole made from PUR-foam*
- *Anti-slip PU-sole*
- *Best foot climate by DRY TEC innerlining*
- *Comfortable wide last form*





Mit beweglichen Fersenriemen / With flexible heelstrap

ART-N°	GRÖSSE/SIZE	FARBE/COLOUR
5.1001.02.52	36 - 40	schwarz/black
5.1101.02.52	41 - 47	schwarz/black

ART-N°	GRÖSSE/SIZE	FARBE/COLOUR
5.1004.02.52	36 - 40	schwarz/black
5.1104.02.52	41 - 47	schwarz/black



Mit beweglichen Fersenriemen / With flexible heelstrap

ART-N°	GRÖSSE/SIZE	FARBE/COLOUR
5.1001.01.51	36 - 40	weiß/white
5.1101.01.51	41 - 47	weiß/white

ART-N°	GRÖSSE/SIZE	FARBE/COLOUR
5.1004.01.51	36 - 40	weiß/white
5.1104.01.51	41 - 47	weiß/white



**SCHÜRR®**  
PROFI SHOES

ART-N°	GRÖSSE/SIZE	FARBE/COLOUR
5.0010.00.00	36 - 40	Einlegesohle / Insole
5.0020.00.00	41 - 47	Einlegesohle / Insole





ART-N°	GRÖSSE/SIZE	FARBE/COLOUR
1.1002.01.51	36 - 40	weiß/white
1.1102.01.51	41 - 47	weiß/white
1.1002.02.52	36 - 40	schwarz/black
1.1102.02.52	41 - 47	schwarz/black

ART-N°	GRÖSSE/SIZE	FARBE/COLOUR
1.1003.01.51	36 - 40	weiß/white
1.1103.01.51	41 - 47	weiß/white
1.1003.02.52	36 - 40	schwarz/black
1.1103.02.52	41 - 47	schwarz/black



ART-N°	GRÖSSE/SIZE	FARBE/COLOUR
1.1008.01.51	36 - 40	weiß/white
1.1108.01.51	41 - 47	weiß/white
1.1008.02.52	36 - 40	schwarz/black
1.1108.02.52	41 - 47	schwarz/black

ART-N°	GRÖSSE/SIZE	FARBE/COLOUR
1.1000.01.51	36 - 40	weiß/white
1.1100.01.51	41 - 47	weiß/white
1.1000.02.52	36 - 40	schwarz/black
1.1100.02.52	41 - 47	schwarz/black



Wechselbare Einlegesohle aus PUR-Schaum  
*Changeable insole made from PUR-foam*

Gute Verstellmöglichkeiten durch Klettverschlüsse  
*Various adjustments by Velcros*

Angenehmes Fußklima durch Rindleder-Futter  
*Best foot climate by bovine leather innerlining*

Komfortable SCHÜRR 3-fach Dämpfung  
*Comfortable SCHÜRR Triple-Shock-Absorption*

Bestes Fußklima durch Blattperforation  
*Best climate by perforation*

Neue sportliche PU-Sohle  
*New sporty PU-sole*





ART-N°	GRÖSSE / SIZE	FARBE / COLOUR
5.1242.01.51	36 - 40	weiß / white
5.1142.01.51	41 - 47	weiß / white

ART-N°	GRÖSSE / SIZE	FARBE / COLOUR
5.1271.01.51	36 - 40	weiß / white
5.1171.01.51	41 - 47	weiß / white



ART-N°	GRÖSSE / SIZE	FARBE / COLOUR
5.1291.01.51	36 - 40	weiß / white
5.1191.01.51	41 - 47	weiß / white

ART-N°	GRÖSSE / SIZE	FARBE / COLOUR
5.1291.04.52	36 - 40	blau / blue
5.1191.04.52	41 - 47	blau / blue



ART-N°	GRÖSSE / SIZE	FARBE / COLOUR
5.1296.01.51	36 - 40	weiß / white
5.1196.01.51	41 - 47	weiß / white

ART-N°	GRÖSSE / SIZE	FARBE / COLOUR
5.0017.00.00	36 - 40	Einlegesohle / Insole
5.0027.00.00	41 - 47	Einlegesohle / Insole





**SCHÜRR®**  
PROFI SHOES





ART-N°	GRÖSSE / SIZE	FARBE / COLOUR
1.1433.01.14	36 - 40	weiß / white
1.1333.01.14	41 - 46	weiß / white

ART-N°	GRÖSSE / SIZE	FARBE / COLOUR
1.1425.01.14	36 - 40	weiß / white
1.1325.01.14	41 - 46	weiß / white



ART-N°	GRÖSSE / SIZE	FARBE / COLOUR
1.1430.01.14	36 - 40	weiß / white
1.1330.01.14	41 - 46	weiß / white

ART-N°	GRÖSSE / SIZE	FARBE / COLOUR
5.0017.00.00	36 - 40	Einlegesohle / insole
5.0027.00.00	41 - 47	Einlegesohle / insole



ART-N°	GRÖSSE / SIZE	FARBE / COLOUR
1.1423.01.14	36 - 40	weiß / white
1.1323.01.14	41 - 46	weiß / white

ART-N°	GRÖSSE / SIZE	FARBE / COLOUR
1.1422.01.14	36 - 40	weiß / white
1.1322.01.14	41 - 46	weiß / white



Fersenpolster  
*Padded heel*

Flexible Einstellmöglichkeiten  
*Flexible adjustments*

Vollnarbiges Rindleder  
*Fullgrain bovine leather*

Rahmen-Verkleidung schützt das Fußbett  
*Coated footbed*

Rutschhemmende und antistatische A4 Sohle  
*Anti-slip and antistatic A4 sole*

Kugelferse für guten Fersensitz  
*Deep heel cup for good grip*

Weicher Lederbezug  
*Smooth leather coat*

Fersendämpfung  
*Shock absorption*

Kork-Latex Fußbett anatomisch ausgeformt  
*Cork-Latex footbed anatomically shaped*

Zehengreifer  
*Toe bar*



ART-N°	GRÖSSE / SIZE	FARBE / COLOUR
1.1420.01.14	35 - 40	weiß / white
1.1320.01.14	41 - 48	weiß / white

ART-N°	GRÖSSE / SIZE	FARBE / COLOUR
1.1404.01.14	35 - 40	weiß / white
1.1304.01.14	41 - 48	weiß / white



ART-N°	GRÖSSE / SIZE	FARBE / COLOUR
1.1412.01.14	35 - 40	weiß / white
1.1312.01.14	41 - 48	weiß / white

ART-N°	GRÖSSE / SIZE	FARBE / COLOUR
1.1412.02.14	35 - 40	schwarz / black
1.1312.02.14	41 - 48	schwarz / black

**SCHÜRR®**  
PROFI SHOES



ART-N°	GRÖSSE / SIZE	FARBE / COLOUR
1.1412.04.14	35 - 40	blau / blue
1.1312.04.14	41 - 48	blau / blue





ART-N°	GRÖSSE/SIZE	FARBE/COLOUR
5.1804.01.14	35 - 40	weiß/white
5.1904.01.14	41 - 48	weiß/white



ART-N°	GRÖSSE/SIZE	FARBE/COLOUR
5.1804.04.14	35 - 40	blau/blue
5.1904.04.14	41 - 48	blau/blue



ART-N°	GRÖSSE/SIZE	FARBE/COLOUR
5.1838.01.14	35 - 40	weiß/white
5.1938.01.14	41 - 48	weiß/white



ART-N°	GRÖSSE/SIZE	FARBE/COLOUR
5.1838.04.14	35 - 40	blau/blue
5.1938.04.14	41 - 48	blau/blue



ART-N°	GRÖSSE/SIZE	FARBE/COLOUR
5.1831.01.14	35 - 40	weiß/white
5.1931.01.14	41 - 48	weiß/white





ART-N°	GRÖSSE/SIZE	FARBE/COLOUR
5.1843.01.14	35 - 40	weiß/white
5.1943.01.14	41 - 48	weiß/white

ART-N°	GRÖSSE/SIZE	FARBE/COLOUR
5.1840.01.14	35 - 40	weiß/white
5.1940.01.14	41 - 48	weiß/white



ART-N°	GRÖSSE/SIZE	FARBE/COLOUR
5.1847.01.14	35 - 40	weiß/white
5.1947.01.14	41 - 48	weiß/white

ART-N°	GRÖSSE/SIZE	FARBE/COLOUR
5.1846.01.14	35 - 40	weiß/white
5.1946.01.14	41 - 48	weiß/white

**SCHÜRR®**  
PROFI SHOES





**SCHÜRR**<sup>®</sup>  
PROFI SHOES

Übergößen bis Größe 52 möglich  
 Oversize up to size 52 possible



BERUF / PROFESSIONAL

ART-N°	GRÖSSE / SIZE	FARBE / COLOUR
1.1410.01.14	35 - 41	weiß / white
1.1310.01.14	39 - 47	weiß / white

ART-N°	GRÖSSE / SIZE	FARBE / COLOUR
1.1408.01.14	35 - 41	weiß / white
1.1308.01.14	39 - 47	weiß / white



ART-N°	GRÖSSE / SIZE	FARBE / COLOUR
1.1416.01.14	35 - 41	weiß / white
1.1316.01.14	39 - 47	weiß / white

A4 SOHLE | A4 SOLE



KÜCHENGEEIGNET | FOR KITCHEN USE



Übergößen bis Größe 52 möglich  
 Oversize up to size 52 possible



ART-N°	GRÖSSE / SIZE	FARBE / COLOUR
5.1251.01.14	35 - 41	weiß / white
5.1161.01.14	39 - 47	weiß / white

ART-N°	GRÖSSE / SIZE	FARBE / COLOUR	mit Fersenriemen
5.1871.01.14	35 - 41	weiß / white	5.1881.01.14
5.1971.01.14	39 - 47	weiß / white	5.1981.01.14
5.1871.04.14	35 - 41	blau / blue	5.1881.04.14
5.1971.04.14	39 - 47	blau / blue	5.1981.04.14

A4 SOHLE | A4 SOLE



Asymmetrische Leistenform bietet viel Platz

*An asymmetric form of the lasts*

*offers wide space*



Hochgezogener  
Gelenkbereich sorgt  
für mehr Halt  
*High form at the heel  
for a better standing*

## Flexibel und Bequem

Besonderer Einsatz bedarf besonderer Fähigkeiten. Unsere neuen Berufsschuhe für den ESD-Bereich überzeugen durch eine natürliche Leistenform und handwerkliche Machart. Durch die Handnaht sind diese Modelle extrem Flexibel und dadurch unendlich bequem. Das wechselbare Weichschaum-Fußbett hat eine anatomische Ausformung und unterstützt dadurch das Fußgewölbe. Dadurch kann einem raschen Ermüden vorgebeugt und durch die Weichheit Gelenkverschleiß vorgebeugt werden.

## Flexible and comfortable

*A special use demands special features. Our new professional ESD-shoes, convince by a natural form of the lasts and a hand-made construction. Manufactured hand-sewn, these styles are extremely flexible and top comfortable. The changeable and smooth foamed footbed, has an anatomical form and supports the arch of the foot. Therefore a quick tiredness and damages of the joints will be avoided.*

Schock-Absorber  
in der Ferse so wie  
Latex-Pad im Fersenbereich  
*Shock absorbing system  
in the heel*

Profilierte Laufsohle sorgt  
für gute Rutschhemmung  
*Profiled sole for excellent  
antislip features*

Verstärkung im  
Gelenkbereich  
=> kein Durchtreten  
*Thickened material at the joints*

**SCHÜRR®**  
PROFI SHOES



- Extrem Flexibel durch handvernähte Laufsohle
- Fersenschlupf verstärkt durch Spaltleder-Einsatz
- Stabilität im Gelenkbereich
- Hochwertiges DRY TEC Textilfutter für bestes Fußklima
- Vollnarbiges Rindleder für hohe Ansprüche
- Gute Belüftung durch Perforation
- Weiches Schaftpolster - unendlich bequem

- *Extremely flexible by a hand-sewn sole*
- *Split-leather in the heel area*
- *Stabilized joint area*
- *DRY-TEC innerlining for best climate*
- *Full-grained cow leather for absolutely high demands*
- *Best air-streaming as perforated*
- *Smoothly padded upper - top comfortable*



- PU-Weichschaum-Einlegesohle anatomisch ausgeformt
- DRY TEC PUR-Auflage sorgt für hohe Wasserdampfaufnahme
- Extrem weich und flexibel- dadurch gelenkschonend
- Beste ESD-Tauglichkeit < 35 MOhm
- Waschbar bis 30 °
- Antibakteriell und antifungizid ausgerüstet



- *A smooth PU-foamed insole with an anatomically formed DRY-TEC-PUR surface, offers a maximum steam absorption.*
- *Extremely soft and flexible, therefore very gentle to the joints*
- *Best ESD-features < 35 Mohm.*
- *Washable up to 35°C*
- *Both bactericidal and anti-fungoid*



ART-N°	GRÖSSE/SIZE	FARBE/COLOUR
5.2140.02.92	36 - 48	schwarz/black



ART-N°	GRÖSSE/SIZE	FARBE/COLOUR
5.2140.01.91	36 - 48	weiß/white



ART-N°	GRÖSSE/SIZE	FARBE/COLOUR
5.2143.02.92	36 - 48	schwarz/black



ART-N°	GRÖSSE/SIZE	FARBE/COLOUR
5.2143.01.91	36 - 48	weiß/white



ART-N°	GRÖSSE/SIZE	FARBE/COLOUR
5.2142.02.92	36 - 48	schwarz/black



ART-N°	GRÖSSE/SIZE	FARBE/COLOUR
5.2142.01.91	36 - 48	weiß/white





ART-N°	GRÖSSE / SIZE	FARBE / COLOUR
5.2196.02.92	36 - 48	schwarz/black

ART-N°	GRÖSSE / SIZE	FARBE / COLOUR
5.2196.01.91	36 - 48	weiß/white



ART-N°	GRÖSSE / SIZE	FARBE / COLOUR
5.2147.04.91	36 - 48	blau/blue

ART-N°	GRÖSSE / SIZE	FARBE / COLOUR
5.2147.01.91	36 - 48	weiß/white



Einlegesohle/insole  
Waschbar bis 30°C / Washable up to 30°C

ART-N°	GRÖSSE / SIZE
5.0055.00.00	36 - 48

ART-N°	GRÖSSE / SIZE	FARBE / COLOUR
5.2191.01.91	36 - 48	weiß/white

ART-N°	GRÖSSE / SIZE	FARBE / COLOUR
5.2191.02.92	36 - 48	schwarz/black



**SCHÜRR®**  
PROFI SHOES

Wechselbares Kork-Fußbett  
*Changeable cork-footbed*

Variable Einstellmöglichkeiten durch Klettverschlüsse  
*Various adjustments by Velcros*

Gutes Fußklima durch Lederfutter und Blatilochnung  
*Good climate by leather lining and perforation*

Angenehme Absatzhöhe  
*Comfortable heel height*

Hochwertige Handnaht  
*High-quality hand seam*

Weiche Komfort PU-Sohle antistatisch  
*Soft comfort PU-sole antistatic*





ART-N°	GRÖSSE/SIZE	FARBE/COLOUR
5.1509.01.00	36 - 42	weiß/white



ART-N°	GRÖSSE/SIZE	FARBE/COLOUR
5.1507.01.00	36 - 42	weiß/white



ART-N°	GRÖSSE/SIZE	FARBE/COLOUR
5.1511.01.00	35 - 42	weiß/white



ART-N°	GRÖSSE/SIZE	FARBE/COLOUR
5.1520.01.00	36 - 42	weiß/white

ART-N°	GRÖSSE/SIZE	FARBE/COLOUR
5.0050.00.00	36 - 42	Wechselfußbett / Changeable insole



ART-N°	GRÖSSE/SIZE	FARBE/COLOUR
5.1515.01.14	3 - 8	weiß/white

Echt California Machart

Original California lasted method



## ultraleicht & sicher

Arbeitsschutzbestimmungen gehen immer mehr einher mit dem Wunsch nach bestmöglichem Tragekomfort. Ein guter Sicherheitsschuh soll Sie also nicht nur vor Fußverletzungen schützen, sondern ebenfalls durch Trageeigenschaften überzeugen und möglichst gelenkschonend sein. Deshalb setzen wir auf Aluminium als Hochleistungswerkstoff der Zukunft. Erfolgreich erprobt im Automobilbau und in der Luft- und Raumfahrttechnik verhilft dieses vielseitige Material als neuartige Schutzkappe nun auch unseren Schuhen zu erhöhter Sicherheit, und gleichzeitig zu einem weitaus leichteren und bequemeren Tragegefühl im täglichen Arbeitseinsatz.

## ultralight & secure

*Safety regulations more and more request a maximum wearing comfort. So a good safety shoe should not only protect the foot from injuries, but also has to convince by excellent wearing features and a good protection of the joints. Therefore we use aluminium, as a forward-looking high performance material. Very successfully tested in the automobile and aerospace industries, this variously usable material, as a new toe protection, comes up to a top security and a lighter and much more comfortable feeling during a daily use.*



Extrem leicht durch Alu-Technologie  
*Extremely light by an aluminium-technology.*



Alu-Kappe: ultraleicht und amagnetisch  
*Ultralight and non-magnetic*



Gelenkschonend  
*Gentle to the joints*



Bestes Fußklima durch DRY-TEC Einlegesohle  
*Excellent climate by a DRY-TEC insole*



Garantierte Sicherheit  
*Guaranteed security*

## Atmungsaktiv + Sicher

High-Tec Material aus Microfaser, bereits seit Jahren in der Mikroelektronik erprobt, sorgt für höchste Wasserdampf-Durchlässigkeit ( $> 10 \text{ mg/cm}^2/\text{h}$  nach EN ISO 20345:2004). Dieser Wert übertrifft Leder um das Mehrfache und sorgt für hervorragendes Fußklima.

## Breathable + secure

*High-Tec material from microfibre, already been tested in microelectronics for years, offers a top steam perviousness ( $>10\text{mg}/\text{cm}^2/\text{h}$  according EN ISO 20345:2004). This value exceeds this one of leather for several times and offers a top climate.*



**SCHÜRR®**  
PROFI SHOES



NEU!



NEU!

ART-N°	GRÖSSE / SIZE	FARBE / COLOUR	NORM
2.2005.01.90	36 - 48	weiß/white	S2

ART-N°	GRÖSSE / SIZE	FARBE / COLOUR	NORM
2.2005.02.22	36 - 48	schwarz/black	S2




NEU!



NEU!

ART-N°	GRÖSSE / SIZE	FARBE / COLOUR	NORM
2.2006.01.90	36 - 48	weiß/white	SB

ART-N°	GRÖSSE / SIZE	FARBE / COLOUR	NORM
2.2006.02.22	36 - 48	schwarz/black	SB



ALU KAPPE | ALUMINIUM CAP



3-FACH DÄMPFUNG | TRIPLE SHOCK-ABSORBER



DRESDEN SOHLE | DRESDEN SOLE



ESD-SYMBOL AUF WUNSCH MÖGLICH | ESD-SYMBOL AVAILABLE ON DEMAND



KÜCHENGEEIGNET | FOR KITCHEN USE





SICHERHEIT / SAFETY


ART-N°	GRÖSSE / SIZE	FARBE / COLOUR	NORM
6.2001.02.22	36 - 48	schwarz/black	S1

ART-N°	GRÖSSE / SIZE	FARBE / COLOUR	NORM
6.2001.01.90	36 - 48	weiß/white	S1



ART-N°	GRÖSSE / SIZE	FARBE / COLOUR	NORM
6.2000.02.22	36 - 48	schwarz/black	S1

ART-N°	GRÖSSE / SIZE	FARBE / COLOUR	NORM
6.2000.01.90	36 - 48	weiß/white	S1





ART-N°	GRÖSSE/SIZE	FARBE/COLOUR	NORM
6.2003.02.22	36 – 48	schwarz/black	SB

ART-N°	GRÖSSE/SIZE	FARBE/COLOUR	NORM
6.2003.01.90	36 – 48	weiß/white	SB



**SCHÜRR®**  
PROFI SHOES

ART-N°	GRÖSSE/SIZE	FARBE/COLOUR
5.0018.00.00	36 – 40	Einlegesohle/Insole
5.0028.00.00	41 – 48	Einlegesohle/Insole





ART-N°	GRÖSSE / SIZE	FARBE / COLOUR	NORM
6.2004.02.22	36 - 48	schwarz/black	SB




ART-N°	GRÖSSE / SIZE	FARBE / COLOUR	NORM
6.2004.01.90	36 - 48	weiß/white	SB



ART-N°	GRÖSSE / SIZE	FARBE / COLOUR	NORM
6.2002.02.22	36 - 48	schwarz/black	S1



ART-N°	GRÖSSE / SIZE	FARBE / COLOUR	NORM
6.2002.01.90	36 - 48	weiß/white	S1







ART-N°	GRÖSSE / SIZE	FARBE / COLOUR	NORM
2.1488.01.14	36 - 40	weiß / white	S1
2.1388.01.14	41 - 48	weiß / white	S1
2.1488.02.14	36 - 40	schwarz / black	S1
2.1388.02.14	41 - 48	schwarz / black	S1



ART-N°	GRÖSSE / SIZE	FARBE / COLOUR	NORM
2.1483.01.14	36 - 40	weiß / white	S1
2.1383.01.14	41 - 48	weiß / white	S1
2.1483.02.14	36 - 40	schwarz / black	S1
2.1383.02.14	41 - 48	schwarz / black	S1



ART-N°	GRÖSSE / SIZE	FARBE / COLOUR	NORM
2.1481.01.14	36 - 40	weiß / white	SB
2.1381.01.14	41 - 48	weiß / white	SB
2.1481.02.14	36 - 40	schwarz / black	SB
2.1381.02.14	41 - 48	schwarz / black	SB



ART-N°	GRÖSSE / SIZE	FARBE / COLOUR	NORM
2.1485.01.14	36 - 40	weiß / white	S1
2.1385.01.14	41 - 48	weiß / white	S1
2.1485.02.14	36 - 40	schwarz / black	S1
2.1385.02.14	41 - 48	schwarz / black	S1



ART-N°	GRÖSSE / SIZE	EINLEGESOHL / INSOLE
5.0018.00.00	36 - 40	auswechselbar, bis 30° waschbar
5.0028.00.00	41 - 48	changeable, up to 30° washable



SICHERHEIT / SAFETY

**SCHÜRR®**  
PROFI SHOES

Weiches Ristpolster  
*Padded upper*

Gute Verstellmöglichkeit  
*Various adjustments*

Weiches lederbezogenes Fußbett  
*Smooth leather coated footbed*

Angenehme Fersenhöhe  
*Comfortable heel height*



Sohle A4  
*Sole A4*



ART-N°	GRÖSSE/SIZE	FARBE/COLOUR
2.1418.01.14	35 - 40	weiß/white
2.1318.01.14	41 - 47	weiß/white

ART-N°	GRÖSSE/SIZE	FARBE/COLOUR
2.1411.01.14	35 - 40	weiß/white
2.1311.01.14	41 - 47	weiß/white





ART-N°	GRÖSSE / SIZE	FARBE / COLOUR
2.2000.00.00	36 - 48	weiß / white

## IMMER TROCKENE FÜSSE ...

- Hochwertiger PU-Stiefel mit Stahlkappe
- DIN norm EN 345-1 S 4
- Rutschhemmende Profilsohle
- Thermo-Isolierend
- 4 mal längere Haltbarkeit als PVC

## DRY FEET FOREVER ...

- High-quality PU-boot with steel toe
- DIN EN 345-1 S4
- Non-slippery profiled sole
- Thermo-isolated
- A lifetime four times longer than PVC

SICHERHEIT / SAFETY

- Robuster PU-Clog  
*Robust PU-Clog*
- mit Stahlkappe  
*with steel protection*
- bequeme Paßform  
*comfortable fitting properties*



ART-N°	GRÖSSE / SIZE	FARBE / COLOUR
2.4530.00.00	36 - 40	weiß / white
2.4570.00.00	41 - 47	weiß / white



Gepolsterter Schaftabschluss  
*Padded upper*



Microfaser waschbar bis 30°  
Microfibre washable up to 30°

Sportliche und rutschhemmende PU Sohle  
*Sporty anti-slip PU sole*

Bequeme Stahlkappenform  
*Comfortable formed steel cap*



**SCHÜRR®**  
PROFI SHOES



ART-N°	GRÖSSE / SIZE	FARBE / COLOUR	NORM
2.0142.01.00	36 - 48	weiß / white	S1

**NEU!**

Microfaser  
*Microfibre*



ART-N°	GRÖSSE / SIZE	FARBE / COLOUR	NORM
2.0352.02.00	36 - 47	schwarz / black	S2



ART-N°	GRÖSSE / SIZE	FARBE / COLOUR	NORM
2.0352.01.00	36 - 47	weiß / white	S2

SICHERHEIT / SAFETY



ART-N°	GRÖSSE / SIZE	FARBE / COLOUR	NORM
2.0143.01.00	36 - 48	weiß / white	SB



ART-N°	GRÖSSE / SIZE	FARBE / COLOUR	NORM
2.0967.01.00	36 - 48	weiß / white	S2



- Extrem breite Stahlkappen-Form
- Anatomisch ausgeformtes Kork-Fußbett
- Rindlederfutter für bestes Fußklima
- Neue rutschhemmende A4 Sohle (R2)
- Ein Sicherheitsschuh zum Wohlfühlen
- Stahlkappe

- *Extremely wide steel cap*
- *Anatomically formed cork-footbed*
- *Innerlining of bovine leather for best climate*
- *New anti-slip A4 sole*
- *A safety shoe for feeling well*
- *Steel cap*

Schaftpolster  
*Padded upper*

Obermaterial und Futter aus echtem Rindleder  
*Upper material and innerlining from genuine bovine leather*

Extrem breite Stahlkappe  
*Extremely wide steel cap*

Integrierte Sohlendämpfung  
*Integrated absorber*

Anatomisches Kork-Latex Fußbett  
*Anatomically formed Cork-Latex-footbed*

Rutschhemmende und antistatische A4 Sohle  
*Anti-slip and antistatic A4 sole*

**SCHÜRR**<sup>®</sup>  
PROFI SHOES



ART-N°	GRÖSSE/SIZE	FARBE/COLOUR	NORM
2.1472.01.14	36 - 40	weiß/white	S1
2.1372.01.14	41 - 47	weiß/white	S1

ART-N°	GRÖSSE/SIZE	FARBE/COLOUR	NORM
2.1474.01.14	36 - 40	weiß/white	S1
2.1374.01.14	41 - 47	weiß/white	S1

SICHERHEIT / SAFETY



ART-N°	GRÖSSE/SIZE	FARBE/COLOUR	NORM
2.1470.01.14	36 - 40	weiß/white	SB
2.1370.01.14	41 - 47	weiß/white	SB

ART-N°	GRÖSSE/SIZE	FARBE/COLOUR	NORM
2.1473.01.14	36 - 40	weiß/white	S1
2.1373.01.14	41 - 47	weiß/white	S1



## FUNKTION UND QUALITÄT SIND UNS WICHTIG

Gerade im Berufsalltag ist es wichtig, funktionsgerechtes und bequemes Schuhwerk zu tragen. Deshalb werden alle Berufsschuhe über bequeme Leistenformen in den Weiten G und H gefertigt. Anatomisch ausgeformte Fußbetten unterstützen den Fuß und verhindern ein rasches Ermüden. Durch die wechselbaren Einlegesohlen sind die Schuhe auch für orthopädische Einlagen geeignet. Geschmeidige Oberleder und Kalbfutterleder sorgen für bestes Fußklima, auch über einen langen Arbeitstag hinweg. Rutschhemmende Sohlen sowie angenehme Absatzhöhen erfüllen die Anforderungen der Berufsgenossenschaften.

## FUNCTIONALITY AND QUALITY ARE IMPORTANT TO US

*Even during a working day, it is most important to wear a functional and comfortable footwear. Therefore all our professional shoes will be manufactured over a comfortable last in width G and H. Anatomically formed footbeds support the foot and prevent a quick tiredness. For the user of orthopedic inlays, our shoes are fitted with changeable insoles. A smooth upper leather and calf innerlining supply an absolutely high wearing comfort, also over a long working day. Both anti-slip soles and a pleasant heel height are coming up to the demands of the various trade associations.*

## Komfort durch Dämpfung





Hochwertiges Rindleder  
*High quality bovine leather*



Weiche Korkmischung  
*Soft mixture from cork*

CATERING / SERVICE

Weiches Kompakt-PU  
*Soft Compact-PU*



Flexzone  
*Flexzone*

Schock-Absorber  
*Shock absorber*

**SCHÜRR®**  
PROFI SHOES

Angenehmes Schaftpolster  
Padded upper

Hochwertiges Kalbfutter  
Calf leather innerlining

Variable Verstellmöglichkeiten  
Various adjustments

Wechselbare Einlegesohle  
Changeable insole

Bequeme Handnaht Sohle  
Comfortable hand-sewn sole



ART-N°	GRÖSSE/SIZE	FARBE/COLOUR
7.4527.02.20	35 - 42	schwarz/black

ART-N°	GRÖSSE/SIZE	FARBE/COLOUR
7.4511.02.20	35 - 42	schwarz/black



Ersatz-Einlegesohle/Replaceable insole

ART-N°	GRÖSSE/SIZE	FARBE/COLOUR
7.0075.00.00	35 - 42	Einlegesohle/insole



ART-N°	GRÖSSE/SIZE	FARBE/COLOUR
7.4531.02.20	35 – 42	schwarz/black



ART-N°	GRÖSSE/SIZE	FARBE/COLOUR
7.4530.02.20	35 – 42	schwarz/black



ART-N°	GRÖSSE/SIZE	FARBE/COLOUR
7.4520.02.20	35 – 42	schwarz/black



Neu!  
New!

ART-N°	GRÖSSE/SIZE	FARBE/COLOUR
7.4523.02.20	35 – 42	schwarz/black



ART-N°	GRÖSSE/SIZE	FARBE/COLOUR
7.4522.01.10	35 – 42	weiß/white



ART-N°	GRÖSSE/SIZE	FARBE/COLOUR
7.4522.02.20	35 – 42	schwarz/black

CATERING / SERVICE



HOCHWERTIGE HANDNAHT | HIGH-QUALITY HAND-SEAM



SOHLE SANDRA | SANDRA SOLE

**SCHÜRR®**  
PROFI SHOES

Hochwertiges Kalbfutterleder  
*High-quality calf leather*

Echt California Machart  
- extrem leicht  
- extrem flexibel

Weiches Lederfußbett  
*Smooth leather-coated  
footbed*

Genuine California-lasted  
method  
- extremely light  
- extremely flexible

EVA-Leichtzellssole mit rutschhemmender Gummisohle  
*Antislip EVA-light cellular sole*

Geschmeidiges Oberleder  
*Soft upper leather*

Brandsohle aus strapazierfähigem Kalbleder  
*Midsole from resistant calf leather*

**SCHÜRR®**  
PROFI SHOES





ART-N°	GRÖSSE/SIZE	FARBE/COLOUR
7.0708.02.75	3 – 8	schwarz/black



ART-N°	GRÖSSE/SIZE	FARBE/COLOUR
7.0706.02.75	3 – 8	schwarz/black



Neu!  
New!

ART-N°	GRÖSSE/SIZE	FARBE/COLOUR
7.6528.02.75	3 – 8	schwarz/black



ART-N°	GRÖSSE/SIZE	FARBE/COLOUR
7.0710.02.75	3 – 8	schwarz/black



ART-N°	GRÖSSE/SIZE	FARBE/COLOUR
7.6541.02.75	3 – 8	schwarz/black



ART-N°	GRÖSSE/SIZE	FARBE/COLOUR
7.6541.01.75	3 – 8	weiß/white





ART-N°	GRÖSSE/SIZE	FARBE/COLOUR
7.1434.02.52	36 - 40	schwarz/black
7.1334.02.52	41 - 46	schwarz/black

ART-N°	GRÖSSE/SIZE	FARBE/COLOUR
7.1430.02.52	36 - 40	schwarz/black
7.1330.02.52	41 - 46	schwarz/black



ART-N°	GRÖSSE/SIZE	FARBE/COLOUR
5.0017.00.00	36 - 40	Einlegesohle/insole
5.0027.00.00	41 - 47	Einlegesohle/insole



Preishit  
Top price



Preishit  
Top price

ART-N°	GRÖSSE/SIZE	FARBE/COLOUR
7.2558.02.00	39 - 47	schwarz/black

ART-N°	GRÖSSE/SIZE	FARBE/COLOUR
7.2551.02.00	39 - 47	schwarz/black

**SCHÜRR®**  
PROFI SHOES

mit Ökofutter  
chromfrei

with eco-lining  
free of chrome



ART-N°	GRÖSSE/SIZE	FARBE/COLOUR
7.5501.01.52	36 – 42	weiß/white

ART-N°	GRÖSSE/SIZE	FARBE/COLOUR
7.5501.02.52	36 – 42	schwarz/black



ART-N°	GRÖSSE/SIZE	FARBE/COLOUR
7.4506.02.20	35 – 42	schwarz/black



ART-N°	GRÖSSE/SIZE	FARBE/COLOUR
7.7230.00.00	35 – 41	Sonnenblumen/sun flower



ART-N°	GRÖSSE/SIZE	FARBE/COLOUR
7.7210.00.00	35 – 41	Apfel/apple



ART-N°	GRÖSSE/SIZE	FARBE/COLOUR
7.7220.00.00	35 – 41	Flieder/lilac



FREIZEIT / LEISURE



### Cutasept® feet Zur Fußpilzprophylaxe

- Belebende Frische für beanspruchte Füße
- Prophylaxe gegen Fußpilz
- Hautverträglich
- Parfüm- und farbstofffrei
- Refreshing
- Precaution against athlete's foot
- Non-irritant
- Free of perfume and colouring

ART-N°	INHALT/CONTENT
9.0100.00.00	250 ml



### ESD-Socken/*ESD-Socks*

- Leitfähige ESD-Socken/*conductive ESD-socks*
- 70% Baumwolle/*Cotton*, 20% Polyamid, 10% Bekinox
- Kochfest bis 90°C/*washable up to 90°C*

ART-N°	GRÖSSE/SIZE
5.2212.60.00	35 – 48

## GRÖSSENTABELLE

English/Deutsch

1	2	3	4	5	6	7	8	9	10	11	12				
33	34	35	36	37	38	39	40	41	42	43	44	45	46	47	48

**SCHÜRR®**  
PROFI SHOES

# REBALANCE®

Wärmeregulierende Einlegesohle  
*Insole with temperute control*



## Ersatz-Einlegesohle für höchsten Tragekomfort

- Comfort-Einlegesohle
- Hohe Feuchtigkeitsaufnahme
- Geruchshemmend durch Aktivkohle
- Temperatur regulierend
- Antibakteriell u. antifungizid
- Antistatisch < 10 MOhm
- Waschbar bis 30 °c
- Dämpfende Eigenschaft

## Replacable insole for a maximum wearing comfort

- Comfort insole
- High steam absorption
- No smell by activated carbon
- Temperature control
- Bactericidal and anti-fungid
- Antistatic < 10 MOhm
- Washable up to 30 °c
- Shock-absorbing

## Einlegesohle für Berufsschuhe *Insole for professional shoes*

ART-N°	GRÖSSE/SIZE
5.0019.00.00	36 - 47

## Einlegesohle für Sicherheitsschuhe *Insole for safety shoes*

ART-N°	GRÖSSE/SIZE
5.0029.00.00	36 - 48

Profi Schuhcreme  
 Verlängern Sie die Haltbarkeit  
 Ihrer Berufs- Sicherheitsschuhe mit  
 unserer speziellen Pflegecreme



Special Shoepolish  
 Lengthen the life time of your  
 professional shoes by using  
 our special polish




ART-N°	FARBE / COLOUR
9.0010.00.00	weiß / white
9.0099.00.00	farblos / colourless

Art. Nr.	Größe/Size	Typ/Type	Seite/Page	Art. Nr.	Größe/Size	Typ/Type	Seite/Page
1 1000 01 51	36 - 40	weiß/white	13	2 1374 01 14	41 - 47	weiß/white	43
1 1000 02 52	36 - 40	schwarz/black	13	2 1381 01 14	41 - 48	weiß/white	37
1 1002 01 51	36 - 40	weiß/white	13	2 1381 02 14	41 - 48	schwarz/black	37
1 1002 02 52	36 - 40	schwarz/black	13	2 1383 01 14	41 - 48	weiß/white	37
1 1003 01 51	36 - 40	weiß/white	13	2 1383 02 14	41 - 48	schwarz/black	37
1 1003 02 52	36 - 40	schwarz/black	13	2 1385 01 14	41 - 48	weiß/white	37
1 1008 01 51	36 - 40	weiß/white	13	2 1385 02 14	41 - 48	schwarz/black	37
1 1008 02 52	36 - 40	schwarz/black	13	2 1388 01 14	41 - 48	weiß/white	37
1 1100 01 51	41 - 47	weiß/white	13	2 1388 02 14	41 - 48	schwarz/black	37
1 1100 02 52	41 - 47	schwarz/black	13	2 1411 01 14	35 - 40	weiß/white	38
1 1102 01 51	41 - 47	weiß/white	13	2 1418 01 14	35 - 40	weiß/white	38
1 1102 02 52	41 - 47	schwarz/black	13	2 1470 01 14	36 - 40	weiß/white	43
1 1103 01 51	41 - 47	weiß/white	13	2 1472 01 14	36 - 40	weiß/white	43
1 1103 02 52	41 - 47	schwarz/black	13	2 1473 01 14	36 - 40	weiß/white	43
1 1108 01 51	41 - 47	weiß/white	13	2 1474 01 14	36 - 40	weiß/white	43
1 1108 02 52	41 - 47	schwarz/black	13	2 1481 01 14	36 - 40	weiß/white	35
1 1304 01 14	41 - 48	weiß/white	19	2 1481 02 14	36 - 40	schwarz/black	37
1 1308 01 14	39 - 47	weiß/white	23	2 1483 01 14	36 - 40	weiß/white	37
1 1310 01 14	39 - 47	weiß/white	23	2 1483 02 14	36 - 40	schwarz/black	37
1 1312 01 14	41 - 48	weiß/white	19	2 1485 01 14	36 - 40	weiß/white	37
1 1312 02 14	41 - 48	schwarz/black	19	2 1485 02 14	36 - 40	schwarz/black	37
1 1312 04 14	41 - 48	blau/blue	19	2 1488 01 14	36 - 40	weiß/white	37
1 1316 01 14	39 - 47	weiß/white	23	2 1488 02 14	36 - 40	schwarz/black	37
1 1320 01 14	41 - 48	weiß/white	19	2 2000 00 00	36 - 48	weiß/white	39
1 1322 01 14	41 - 46	weiß/white	17	2 2005 01 90	36 - 48	weiß/white	32
1 1323 01 14	41 - 46	weiß/white	17	2 2005 02 22	36 - 48	schwarz/black	32
1 1325 01 14	41 - 46	weiß/white	17	2 2006 01 90	36 - 48	weiß/white	32
1 1330 01 14	41 - 46	weiß/white	17	2 2006 02 22	36 - 48	schwarz/black	32
1 1333 01 14	41 - 46	weiß/white	17	2 4530 00 00	36 - 40	weiß/white	39
1 1404 01 14	36-40	weiß/white	19	2 4570 00 00	41 - 47	weiß/white	39
1 1408 01 14	35 - 41	weiß/white	23	5 0010 00 00	36 - 40	Einlegesohle/insole	12
1 1410 01 14	35 - 41	weiß/white	23	5 0017 00 00	36- 40	Einlegesohle/insole	15
1 1412 01 14	36 - 40	weiß/white	19	5 0017 00 00	36- 40	Einlegesohle/insole	17
1 1412 02 14	36 - 40	schwarz/black	19	5 0018 00 00	36 - 40	Einlegesohle/insole	34
1 1412 04 14	36 - 40	blau/blue	19	5 0019 00 00	36 - 48	Einlegesohle Berufsschuhe/ insole prof. shoes	53
1 1416 01 14	35 - 41	weiß/white	23	5 0020 00 00	41 - 47	Einlegesohle/insole	12
1 1420 01 14	36 - 40	weiß/white	19	5 0027 00 00	41 - 47	Einlegesohle/insole	15
1 1422 01 14	36 - 40	weiß/white	17	5 0027 00 00	41-47	Einlegesohle/insole	17
1 1423 01 14	36 - 40	weiß/white	17	5 0028 00 00	41 - 48	Einlegesohle/insole	34
1 1425 01 14	36 - 40	weiß/white	17	5 0029 00 00	36 - 48	Einlegesohle Sicherheitsschuhe / insole safety shoes	53
1 1430 01 14	36 - 40	weiß/white	17	5 0050 00 00	36 - 42	Einlegesohle/insole	29
1 1433 01 14	36 - 40	weiß/white	17	5 0055 00 00	36- 48	Einlegesohle/insole	27
2 0142 01 00	36 - 48	weiß/white	41	5 1001 01 51	36 - 40	weiß/white	12
2 0143 01 00	36 - 48	weiß/white	41	5 1001 02 52	36 - 40	schwarz/black	12
2 0352 01 00	36 - 47	weiß/white	42	5 1004 01 51	36 - 40	weiß/white	12
2 0352 02 00	36 - 47	schwarz/black	41	5 1004 02 52	36 - 40	schwarz/black	12
2 0967 01 00	36 - 48	weiß/white	41	5 1101 01 51	41 - 47	weiß/white	12
2 1311 01 14	41 - 47	weiß/white	38	5 1101 02 52	41 - 47	schwarz/black	12
2 1318 01 14	41 - 47	weiß/white	38	5 1104 01 51	41 - 47	weiß/white	12
2 1370 01 14	41 - 47	weiß/white	43				
2 1372 01 14	41 - 47	weiß/white	43				
2 1373 01 14	41 - 47	weiß/white	43				

Art. Nr.	Größe/Size	Typ/Type	Seite/Page
5 1104 02 52	41 - 47	schwarz/black	12
5 1142 01 51	41 - 47	weiß/white	15
5 1161 01 14	39 – 47	weiß/white	23
5 1171 01 51	41 - 47	weiß/white	15
5 1191 01 51	41 - 47	weiß/white	15
5 1191 04 52	41 - 47	blau/blue	15
5 1196 01 51	41 - 47	weiß/white	15
5 1242 01 51	36 - 40	weiß/white	15
5 1251 01 14	35 – 41	weiß/white	23
5 1271 01 51	36 - 40	weiß/white	15
5 1291 01 51	36 - 40	weiß/white	15
5 1291 04 52	36 - 40	blau/blue	15
5 1296 01 51	36 - 40	weiß/white	15
5 1507 01 00	36 - 42	weiß/white	29
5 1509 01 00	36 - 42	weiß/white	29
5 1511 01 00	36 - 42	weiß/white	29
5 1515 01 14	3 - 8	weiß/white	29
5 1520 01 00	36 - 42	weiß/white	29
5 1804 01 14	36 - 40	weiß/white	20
5 1804 04 14	36 - 40	blau/blue	20
5 1831 01 14	36 - 40	weiß/white	20
5 1838 01 14	36 - 40	weiß/white	20
5 1838 04 14	36 - 40	blau/blue	20
5 1840 01 14	36 - 40	weiß/white	21
5 1843 01 14	36 - 40	weiß/white	21
5 1846 01 14	36 - 40	weiß/white	21
5 1847 01 14	36 - 40	weiß/white	21
5 1871 01 14	35 - 41	weiß/white	23
5 1871 04 14	35 - 41	blau/blue	23
5 1881 01 14	35 - 41	weiß/white	23
5 1881 04 14	35 - 41	blau/blue	23
5 1904 01 14	41 - 48	weiß/white	20
5 1904 04 14	41 - 48	blau/blue	20
5 1931 01 14	41 - 48	weiß/white	20
5 1938 01 14	41 - 48	weiß/white	20
5 1938 04 14	41 - 48	blau/blue	20
5 1940 01 14	41 - 48	weiß/white	21
5 1943 01 14	41 - 48	weiß/white	21
5 1946 01 14	41 - 48	weiß/white	21
5 1947 01 14	41 - 48	weiß/white	21
5 1971 01 14	41 - 47	weiß/white	23
5 1971 04 14	39 - 47	blau/blue	23
5 1981 01 14	39 - 47	weiß/white	23
5 1981 04 14	39 - 47	blau/blue	23
5 2140 01 91	36 - 48	weiß/white	26
5 2140 02 92	36 - 48	schwarz/black	26
5 2142 01 91	36 - 48	weiß/white	26
5 2142 02 92	36 - 48	schwarz/black	26
5 2143 01 91	36 - 48	weiß/white	26
5 2143 02 92	36 - 48	schwarz/black	26
5 2147 01 91	36 - 48	weiß/white	27
5 2147 04 91	36 - 48	blau/blue	27

Art. Nr.	Größe/Size	Typ/Type	Seite/Page
5 2191 01 91	36 - 48	weiß/white	27
5 2191 02 92	36 - 48	schwarz/black	27
5 2196 01 91	36 - 48	weiß/white	27
5 2196 02 92	36 - 48	schwarz/black	27
5 2212 60 00	35 - 48	Socken ESD	52
6 2000 01 90	36 - 48	weiß/white	33
6 2000 02 22	36 - 48	schwarz/black	33
6 2001 01 90	36 - 48	weiß/white	33
6 2001 02 22	36 - 48	schwarz/black	33
6 2002 01 90	36 - 48	weiß/white	35
6 2002 02 22	36 - 48	schwarz/black	35
6 2003 01 90	36 - 48	weiß/white	34
6 2003 02 22	36 - 48	schwarz/black	34
6 2004 01 90	36 - 48	weiß/white	35
6 2004 02 22	36 - 48	schwarz/black	35
7 0075 00 00	35 - 42	Einlegesohle/insole	46
7 0706 02 75	3 - 8	schwarz/black	49
7 0708 02 75	3 - 8	schwarz/black	49
7 0710 02 75	3 - 8	schwarz/black	49
7 1330 02 52	41 - 46	schwarz/black	50
7 1334 02 52	41 - 46	schwarz/black	50
7 1430 02 52	36 - 40	schwarz/black	50
7 1434 02 52	36 - 40	schwarz/black	50
7 2551 02 00	39 - 47	schwarz/black	50
7 2558 02 00	39 - 47	schwarz/black	50
7 4506 02 20	35 - 42	schwarz/black	51
7 4511 02 20	35 - 42	schwarz/black	46
7 4520 02 20	35 - 42	schwarz/black	47
7 4522 01 10	35 - 42	weiß/white	47
7 4522 02 20	35 - 42	schwarz/black	47
7 4523 02 20	36 - 42	schwarz/black	47
7 4527 02 20	35 - 42	schwarz/black	46
7 4530 02 20	36 - 42	schwarz/black	47
7 4531 02 20	36 - 42	schwarz/black	47
7 5501 01 51	36 - 42	weiß/white	51
7 5501 02 52	36 - 42	schwarz/black	51
7 6528 02 75	3 - 8	schwarz/black	49
7 6541 01 75	3 - 8	weiß/white	49
7 6541 02 75	3 - 8	schwarz/black	49
7 7210 00 00	35 - 41	apfel/apple	51
7 7220 00 00	35 - 41	flieder/lilac	51
7 7230 00 00	35 - 41	sonnenblume/sunflower	51
9 0010 00 00	weiß/white	Creme/polish	53
9 0099 00 00	farblos	Creme/polish	53
9 0100 00 00	250 ml	Spray	52
EGB-Symbol		Zuschlag/surcharge	32
EGB-Symbol		Zuschlag/surcharge	38

Modell- und Farbabweichungen, technische Änderungen,  
Ersatz- oder Nachlieferung vorbehalten.  
*Variances in models and colors, replacements  
and part-shipments reserved*



Laufen wie  
im Sand

like a walk  
on sand

**SCHÜRR®**  
PROFI SHOES

SCHÜRR Schuhvertrieb GmbH  
Lohbachstraße 19 D-95126 Schwarzenbach/Saale  
Tel. 0 92 84/95 01-0 Fax 0 92 84/95 01-70  
eMail [info@schuerr.de](mailto:info@schuerr.de) [www.schuerr.de](http://www.schuerr.de)