


NORMBAU



Tactile Architecture 

Sanitäre Ausstattungen
Bathroom Fittings





**NORMBAU Sanitärausstattungen –
klassisch zeitloses Design
und höchster Bedienkomfort**

Das Bad arrangiert sich, bündelt wie nie zuvor Komfort und zeigt seine Qualitäten im Detail der Ausstattung. Die Formensprache sinnlich klar, die Farbauswahl gekonnt zusammengestellt oder in edlem Materialmix arrangiert. Der ganzheitliche Planungsansatz der Einrichtung hat unmittelbare Auswirkungen auf die Badplanung und die Materialien. Eine angenehme Haptik gehört ebenso dazu wie umweltbewusste Materialkonzepte. Das private Spa lässt sich individuell definieren, innovative Lösungen finden sich im Detail wieder.

**NORMBAU sanitary fittings –
classic, timeless design and
optimum ease of use**

The bathroom is coordinated, combining new levels of comfort, with every detail proof of quality. Its design appeals to the senses, the colours are expertly matched or contrasting in an exquisite mix of materials. The coordinated approach can be seen in its impact on the design and materials. The design incorporates materials, which are both pleasing to the touch and kind to the environment. The private spa is the essence of individuality with innovative solutions apparent in every detail.

www.normbau.de





Stainless Line


■ Mit der Sanitärkollektion *Stainless Line*, aus hochwertigem Edelstahl V4A, lassen sich Bad- und Raumkonzepte realisieren. Das puristisch anmutende Material in seidenmatter Optik zelebriert die Wertigkeit der Serie in jedem einzelnen Produkt. Die Ausstattungsserie beinhaltet Elemente und Accessoires für die ganzheitliche Raumgestaltung und -nutzung.

The *Stainless Line* sanitary range in high quality stainless steel (AISI 316) puts design concepts for bathroom space allocation into practice. The clean lines and brushed finish celebrate the quality of every single product in the *Stainless Line*. The range of fittings includes features and accessories for coordinated design and use of the space.





Combi Line



■ Eine ganz individuelle Note, quasi das »Tüpfelchen auf dem i« in der Badplanung, bringt die Ausstattungsserie *Combi Line*. Der edle Materialmix – seidenmatt glänzender Edelstahl in Tuchföhlung mit fein glänzendem, strukturiertem Nylon – verleiht der Serie ihren Charakter: Markante Exklusivität mit individueller Note für höchste Ansprüche!

When only the best will do! *Combi Line* fittings are in a league of their own in bathroom design. The exquisite mix of materials – brushed stainless steel matched with brilliant textured nylon – ensures the range is strikingly exclusive for individual tastes.

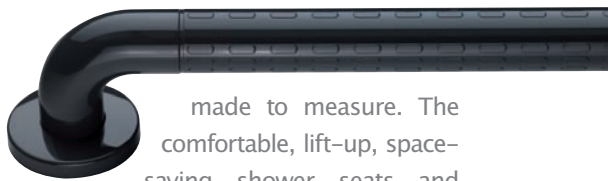





Nylon Line Serie 400

■ ■ In eine zeitlos-moderne und dennoch augenfällige Gestaltung lässt sich die Badserie *Nylon Line Serie 400* integrieren. Farbakzente können mit den unterschiedlichen Farben, in der die Serie lieferbar ist, gesetzt werden. Ob modern oder eher zeitlos, ob kühl oder warm, passend zur Fliese oder Keramik, die Badkollektion lässt kaum Wünsche offen. Individualität der Serie: Die angebotenen Handläufe und Griffe können sowohl in Standardmaßen, als auch auf Maß geliefert werden. Das Angebot an komfortablen Duschsitzen, die platzsparend hochgeklappt werden können, Ablagen für Wanne, Dusche und Waschbecken, lässt kaum Wünsche offen.

The 400 Nylon Line bathroom range is perfect for integration in a traditional modern yet eye-catching design. Twelve different colours in this range strike a different note. Whether the accent is on modern or timeless, warm or cool, stone floor or ceramic, this bathroom collection will meet your every need. Unique characteristics of the range include handrails and handholds, supplied as standard or



made to measure. The comfortable, lift-up, space-saving shower seats and shelves for the bath, shower and basin, leave nothing to be desired.





Nylon Line Serie 300

■ Eine klare Formensprache, hochwertiger Werkstoff und eine große Auswahl an lieferbaren Farben, so lässt sich die junge *Ausstattungsreihe 300* in Nylon visualisieren. Haltegriffe und Handläufe, eine Vielfalt an Funktionsgriffen, Dusch- und Einhängesitzen, stehen der barrierefreien Badplanung zur Verfügung. Akzentuiert oder zurückgenommen dezent und mit einer Auswahl an Farben, lassen sich mit dieser Badserie vielseitige Planungsmöglichkeiten geschmackvoll und bedarfsgerecht lösen.

Distinctive style, high-quality materials and a wide range of colours bring the vision of the new *300 range* of nylon fittings to life. Support rails and handrails, a wide range of functional grab rails, shower seats and suspendable seats ensure a genuine Access for All bathroom design. Whether bold or discreetly reserved in tone, this bathroom range offers versatile design possibilities that are both tasteful and tailored to suit your needs in a wide range of colours.





Ingersoll Rands Geschäftsbereich Security Technologies ist ein weltweit führender Anbieter für Produkte und Dienstleistungen, die Umgebungen sichern, schützen und produktiver machen. Zu den marktweltweit führenden Produkten des Geschäftsbereichs gehören elektronische und biometrische Zugangskontrollsysteme, Zeit-Anwesenheits- und Personalplanungssysteme, mechanische Sperren, tragbare Sicherheitsausrüstungen, Türschließer, Ausgangsvorrichtungen, Architekturausrüstung, Stahltüren und -rahmen sowie andere Technik und Dienstleistungen für die Sicherheitsmärkte weltweit.

Ingersoll Rand's Security Technologies Sector is a leading global provider of products and services that make environments safe, secure and productive. The sector's market-leading products include electronic and biometric access-control systems; time-and-attendance and personnel scheduling systems; mechanical locks; portable security; door closers, exit devices, architectural hardware, and steel doors and frames; and other technologies and services for global security markets.

www.ingersollrand.com

NORMBAU

Beschläge und Ausstattungs GmbH
Schwarzwaldstraße 15
77871 Renchen / Germany
Phone +49 78 43 704 - 0
Fax +49 78 43 704 - 43
www.normbau.de · info@normbau.de